



Puertas & Portones Automáticos, S.A. de C.V.
¡Nuestra pasión es la Solución!....

» TRANSMISOR PARA MECHERO MX3CH MULTI WOLF
ELECTRONICS MOD.CAR-MULTI.




MANUAL DE INSTALACION

CÓDIGO	SKU	MODELO	DESCRIPCION
MF-00004-00	CAR-MULTI	CAR-MULTI	TRANSMISOR P/MECHERO MX3CH MULTI

VERSIÓN 2
ENERO 2019



(229) 288-1552

 portonesautomaticos@adsver.com.mx
portonesautomaticos@prodigy.net.mx



(229) 927-5107, 167-8080, 167-8007, 151-7529.

www.adsver.com.mx

Lighter Car

Las frecuencias por debajo de 433 MHZ están prohibidas en Europa, solo se permiten en los países donde están autorizados, cualquier uso o manejo de estas frecuencias es responsabilidad del comprador.

En cumplimiento de la directiva 2014/53/EU

FABRICADO POR /FAB: ESB06450563



MANUAL LIGHTER CAR



CARACTERÍSTICAS TÉCNICAS

- ✓ Modelo LIGHTER CAR
- ✓ Frecuencias 300-900 Mhz
- ✓ 3 Canales
- ✓ SPECIAL CHIP
- ✓ SOFTWARE NEW CLONER
PATENTADO

ATENCIÓN: ESTE MANDO TRABAJA DE DOS FORMAS DIFERENTES:

1. ENTRA DIRECTAMENTE EN EL RECEPTOR
2. CLONA

Instrucciones de programación.

1. Localice los DIP switches en la parte trasera del mando. Use un clip o un objeto pequeño para retirar la goma protectora que da acceso a los DIP switches.
2. Seleccione la combinación correspondiente de DIP switches de acuerdo a la marca deseada. Véase la tabla a continuación.
3. El mando está listo para usarse. Por favor, diríjase al manual de usuario de su receptor.

Nota: Para BFT, MUTANCODE y ERREKA, será necesaria la utilización del Botón semilla (junto a los DIPS).

Lighter Car

Selección de DIP para entrar directamente en el receptor .

Num	DIP SWITCHES	R/F	Marca	Original
1	<p>1 2 3 4 5 6</p> 	Rolling Code	APRIMATIC TR 433.92 Mhz	
2	<p>1 2 3 4 5 6</p> 	Rolling Code	BENINCA TO GO WV / WP T WV / WK CUPIDO 433.92 Mhz	
3	<p>1 2 3 4 5 6</p> 	Rolling Code	BFT MITTO 433.92 Mhz	
4	<p>1 2 3 4 5 6</p> 	Rolling Code	CARDIN S449-QZ2 433.92 Mhz	
5	<p>1 2 3 4 5 6</p> 	Rolling Code	CENTURION 433.92 Mhz	

Lighter Car

6	<p>1 2 3 4 5 6</p>	Rolling Code	<p>DEA (KING SISTEM) GENIE GENIE GREEN/WOOD MIO TR-2 433.92 Mhz</p>	
7	<p>1 2 3 4 5 6</p>	Fixed Code	<p>DITEC GOL4 GOL4C BIXLP2 433.92 Mhz</p>	
8	<p>1 2 3 4 5 6</p>	Rolling Code	<p>DOORHAN 433.92 Mhz</p>	
9	<p>1 2 3 4 5 6</p>	Rolling Code	<p>ERREKA SOL R SOL4R 433.92 Mhz</p>	
10	<p>1 2 3 4 5 6</p>	Rolling Code	<p>FAAC XT 433 RC 433.92 Mhz</p>	

Lighter Car

11	<p>1 2 3 4 5 6</p>	Rolling Code	Genie 315 Mhz	
12	<p>1 2 3 4 5 6</p>	Rolling Code	GENIE 390 Mhz	
13	<p>1 2 3 4 5 6</p>	Rolling Code	GIBIDI DOMINO AU1600 433.92 Mhz	
14	<p>1 2 3 4 5 6</p>	Fixed Code	KEY TXB-42 433.92 Mhz	
15	<p>1 2 3 4 5 6</p>	Fixed Code	KINGATE STYLO4 MYO4 C 433.92 Mhz	
16	<p>1 2 3 4 5 6</p>	Encrypte d Code	LIFTMASTER BILLIONCODE 315 Mhz	

Lighter Car

11	<p>1 2 3 4 5 6</p>	Rolling Code	Genie 315 Mhz		
12	<p>1 2 3 4 5 6</p>	Rolling Code	GENIE 390 Mhz		
13	<p>1 2 3 4 5 6</p>	Rolling Code	GIBIDI DOMINO AU1600 433.92 Mhz		
14	<p>1 2 3 4 5 6</p>	Fixed Code	KEY TXB-42 433.92 Mhz		
15	<p>1 2 3 4 5 6</p>	Fixed Code	KINGATE STYLO4 MYO4 C 433.92 Mhz		
16	<p>1 2 3 4 5 6</p>	Encrypte d Code	LIFTMASTER BILLIONCODE 315 Mhz		

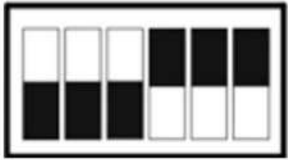









Lighter Car

23	<p>1 2 3 4 5 6</p> 	Encrypte d Code	<p>Liftmaster Chamberlain Motorlift 700 Lobas Raynor Orion 390 Mhz</p>	
24	<p>1 2 3 4 5 6</p> 	Encrypte d Code	<p>Liftmaster Chamberlain Motorlift 700 Lobas Raynor Orion 433.92 Mhz</p>	
25	<p>1 2 3 4 5 6</p> 	Fixed Code	<p>Marantec Twobi Raynor New England 433.92 Mhz</p>	
26	<p>1 2 3 4 5 6</p> 	Rolling Code	<p>MCT-3 Linear 433 Mhz</p>	
27	<p>1 2 3 4 5 6</p> 	Rolling Code	<p>MUTAN CODE 433.92 Mhz</p>	

Lighter Car

28	<p>1 2 3 4 5 6</p>	Encrypte dCode	NICE FLOR-S 433.92 Mhz	
29	<p>1 2 3 4 5 6</p>	Rolling Code	NICESMILO 433.92 Mhz	
30	<p>1 2 3 4 5 6</p>	Rolling Code	NOVOTROM NOVOFERM TORMATIC 433.92 Mhz	
31	<p>1 2 3 4 5 6</p>	Fixed Code	PRASTEL MPSTF E MPSTP E TRQ P TC E 433.92 Mhz	
32	<p>1 2 3 4 5 6</p>	Fixed Code	PROTECO PTX433405 TX3 433.92 Mhz	

Lighter Car

33	<p>1 2 3 4 5 6</p> 	Rolling Code	<p>PUJOL VARIO 1 OCEAN 433.92 Mhz</p>	
34	<p>1 2 3 4 5 6</p> 	Fixed Code	<p>ROGER TX 12 TX14/22 433.92 Mhz</p>	
35	<p>1 2 3 4 5 6</p> 	Rolling Code	<p>SOMMER 433.92 Mhz</p>	
36	<p>1 2 3 4 5 6</p> 	Rolling Code	<p>SOMMER 868 Mhz</p>	
37	<p>1 2 3 4 5 6</p> 	Fixed Code	<p>TELCOMA TANGO 433.92 Mhz</p>	

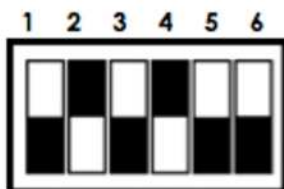
Lighter Car

38		V2 433.92 Mhz	
----	--	--------------------------------	--

MODO CLON

Instrucciones de programación.

1. Seleccionar la posición DIP de la marca deseada.
 Por ej.: FAAC 433, dos DIPS arriba cuatro DIPS abajo.





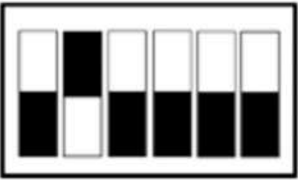


2. Pulse el botón oculto localizado detrás del mando para activa el modo clon.
3. Pulse UNA SOLA VEZ Y SUELTE uno de los botones del mando CLON
4. Acerque el mando al mando original.
5. Pulse y mantenga el botón del mando original. Nota: Si sigue el procedimiento lo ha hecho correctamente. El led del mando CLON emitirá tres flashes.



Para usar cualquier otro botón, repita los pasos 1 a 5

ITEM	DIP POSITION	BRAND	ORIGINAL	NOTE
1		CLEMSA Mastercode 433.92 Mhz		

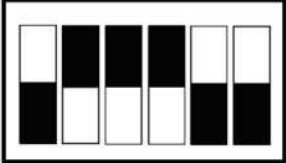
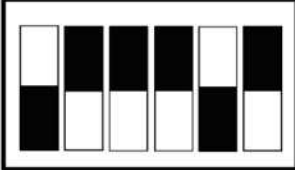

Lighter Car

2	<p>1 2 3 4 5 6</p> 	<p>DITEC 433.92 Mhz</p>		<p>TXD</p>
3	<p>1 2 3 4 5 6</p> 	<p>FAAC SLH (Blue led) 433.92 MHz</p>		<p>TXFA433 NOTA: Es necesario alejarse 15 cm del original para clonar.</p>
4	<p>1 2 3 4 5 6</p> 	<p>FAAC SL 868 Mhz</p>		
5	<p>1 2 3 4 5 6</p> 	<p>Hormann Marantec FAAC Berner BHS 868 Mhz</p>		
6	<p>1 2 3 4 5 6</p> 	<p>Marantec 433.92 Mhz</p>		

Lighter Car

7	<p>1 2 3 4 5 6</p>	<p>Universal fixed code</p> <p>433.92 Mhz</p>		
8	<p>1 2 3 4 5 6</p>	<p>Universal rolling code</p> <p>433.92 Mhz</p>		
9	<p>1 2 3 4 5 6</p>	<p>V2</p> <p>433 Mhz</p>		
10	<p>1 2 3 4 5 6</p>	<p>V2</p> <p>868 MHz</p>		
11	<p>1 2 3 4 5 6</p>	<p>Fixed code</p> <p>Código fijo</p> <p>306 Mhz</p>		<p>Esta frecuencia esta prohibida su venta en Europa</p>
12	<p>1 2 3 4 5 6</p>	<p>Fixed code</p> <p>Código fijo</p> <p>310 Mhz</p>		<p>Esta frecuencia esta prohibida su venta en Europa</p>

Lighter Car

13	<p>1 2 3 4 5 6</p> 	<p>Fixed code Código fijo 315 Mhz</p>	<p>Esta frecuencia esta prohibida su venta en Europa</p>
14	<p>1 2 3 4 5 6</p> 	<p>Fixed code Código fijo 330 Mhz</p>	<p>Esta frecuencia esta prohibida su venta en Europa</p>
15	<p>1 2 3 4 5 6</p> 	<p>Fixed code Código fijo 390 Mhz</p>	<p>Esta frecuencia esta prohibida su venta en Europa</p>

NOTA: En el LIGHTER CAR se puede poner una marca y frecuencia diferente en cada botón (canal) SÓLO en el MODO CLON.